



Centro de ayuda de inscripciones



Como crear equipos

*Ayuda para la creación de Clubs /
Selecciones Autonómicas para
Campeonatos de Clubs o Selecciones
Autonómicas*



Descripción de la incidencia:

Pasos a seguir para la creación de equipos

PASOS A SEGUIR:



Entra en : www.mychip.es



Busque la carrera en la cual quiera crear equipos



Entra en listado de inscritos:



Entra en edición de equipos

Listado de participantes



El reglamento de cada prueba registrará la creación de equipos tanto en la composición por géneros (masculinos, femeninos o mixtos) como la cantidad de sus componentes (máximo y mínimo de componentes) y el plazo para poder editar los equipos.



La persona (capitán) que crea el equipo puede ser una persona externa al equipo como por ejemplo parte del equipo técnico.



Para crear un nuevo equipo entra en:

Edición de equipos

Nuevo equipo

Crea un nuevo equipo con los ya inscritos en el evento.

Nuevo equipo

Modificación de equipo

Si ya has creado un equipo, introduce el localizador enviado a tu correo.

Localizador **Validar localizador**

Baja de equipo

Si te han metido en un equipo y quieres salir del mismo, introduce tu localizador de inscripción.

Localizador **Validar localizador**



Des de esta pantalla también puede modificar los componentes del equipo así como dar de baja a un equipo.



Selecciona el tipo de equipo:

Nuevo equipo

Equipos Masculinos Y %DATO3%. de 3 a 8. componentes.

Elige género:



Rellene el formulario y presione "Crear equipo"

Nuevo equipo

Equipos Masculinos Y %DATO3%. de 3 a 8. componentes.

Elige género:

Nombre del equipo:

Atención: Por configuración de la organización no se pueden crear equipos nuevos.
Escribe parte del nombre para localizar tu equipo.

Nombre del capitán:

Información: El capitán puede ser participante ya inscrito, entrenador, seleccionador, directivo o cualquier persona con relación directa con los componentes del equipo.

EmailCapitan:

Repite Email:

Cancelar **Crear equipo**



Tiene que seleccionar un equipo de la lista. Solamente se muestran los Clubs oficialmente inscritos en la Federación o las Selecciones Automáticas.



El capitán del equipo recibirá un mail para poder acceder a la edición de los participantes del equipo.



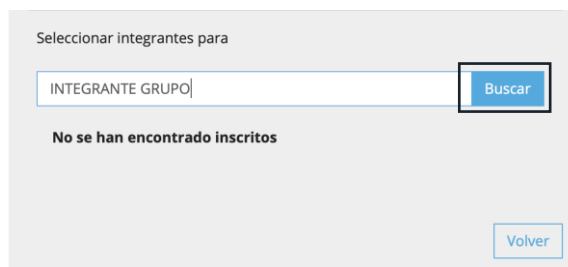
Para añadir participantes presione “Añadir”:



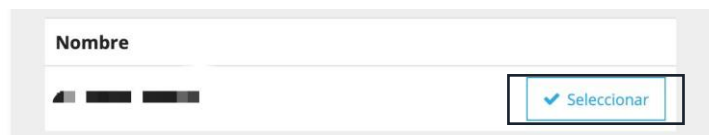

Ningún equipo será publicado mientras no se cumpla el requisito de componentes mínimos



Introduce uno a uno los participantes del equipo y presione “Buscar”:



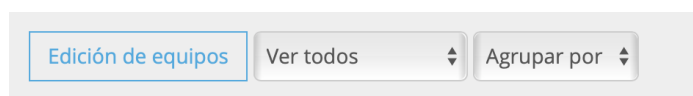

Seleccione al participante deseado del listado de inscritos




Todos los participantes seleccionados recibirán un mail al correo que indicaron en el proceso de inscripción comunicando la inclusión en el equipo o selección autónoma pudiendo APROBAR O RECHAZAR dicha inclusión.



Des del listado de inscritos se puede filtrar los equipos creados y sus componentes




Esperamos haberle ayudado a solucionar su incidencia, para cualquier cuestión no dude en ponerse en contacto con nosotros en el mail:
inscripciones@mychip.es